

**ESCUELA SECUNDARIA DIURNA 181
"PUERTO DE ALVARADO" T.M**

ASIGNATURA: Danza II

SEGUNDO TRIMESTRE

Profesora: Nayeli Jiménez

Grado: 2º

Grupos: A,B,C,D Y E.

SEMANAS:

Lunes 07 a 18 de diciembre 2020.

FECHA DE ENTREGA DE ACTIVIDAD 9 "BAILES MESTIZOS"

Miércoles 16 de Diciembre 2020.

MEDIO DE ENTREGA:

Opción 1. Classroom Danza.

Opción 2. correo electrónico a la profesora Nayeli Jiménez.

nayeli.jimenez@aefcm.gob.mx

ACTIVIDAD 9 : BAILES MESTIZOS.

INSTRUCCIONES.

Realización y entrega de actividad.

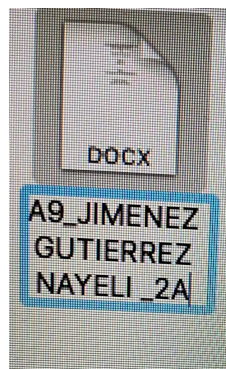
A. Puedes realizar la actividad en un documento de Microsoft Word y posteriormente guardarlo en un documento PDF con la siguientes iniciales

A9_apellido paterno del alumno o alumna_apellido materno del alumno o alumna_nombre del alumno o alumna, grado y grupo.

Ejemplo: A9_JIMENEZ_GUTIERREZ_NAYELI 2A

B. También puedes realizarlo en tu cuaderno de danza tomar fotografías o escanear el cuaderno unirlo todo en un solo documento y renombrarlo.

Ejemplo: A9_JIMENEZ_GUTIERREZ_NAYELI 2A



C. Al finalizar la actividad mándala en un formato PDF o Word como indica el inciso “A” tienes 2 opciones para enviarlas, selecciona sólo 1 y si eres alumno o alumna ya en classroom danza tendrás que enviarla por favor por la opción A:

Opción A : Clase de Danza por Classroom

Opción B: Por correo electrónico : nayeli.jimenez@aefcm.gob.mx

FORMA DE REALIZAR LA ACTIVIDAD 9.

1. Revisa el video de presentación del tema: Bailes Mestizos.

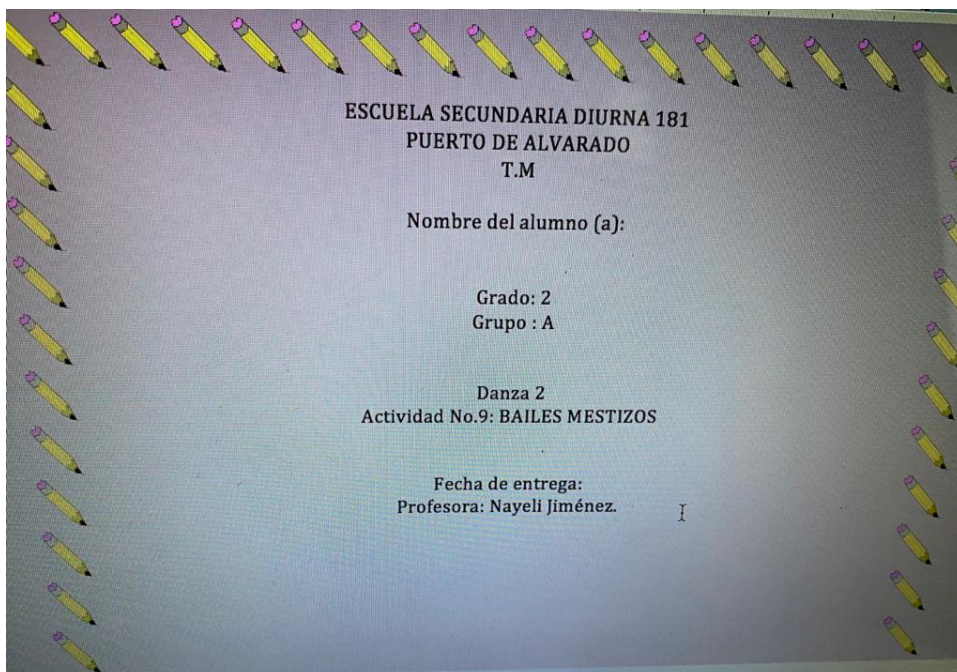
<https://youtu.be/k1LhaYgpVjE>

2. Realiza las lecturas: Géneros dancísticos y Bailes Mestizos, ubicadas en las paginas 3y 4.

3. **Página No.1 Portada de datos generales creativas al gusto del alumno y alumna** : Nombre de la escuela, nombre del alumno o alumna , grado, grupo, asignatura (Danza 2), nombre y número de la actividad (Actividad No 9: Bailes Mestizos.) fecha de entrega y nombre de la profesora (Nayeli Jiménez).

Nota: la portada tiene que estar presente en todas las actividad realizada en cuadernos o a computadora.

EJEMPLO:



4. **Página No.2.** Contesta la tabla “Bailes Mestizos” , encontraras la actividad e instrucciones precisas en la **página No.5**

Nota: se anexa un documento Word titulado “Ejercicios Actividad No 9”. Para que puedas realizar los ejercicios en el documento ya establecido, recuerda que también puedes realizarlo en tu cuaderno.

Recuerda consultar tu rúbrica de evaluación para visualizar lo que se te evaluará en tu actividad en la **página No. 6**

Lectura: Género Dancístico.



Formas de clasificar a los diferentes estilos de la danza.



DANZA CLÁSICA

DANZA CONTEMPORÁNEA

DANZA ESPAÑOLA

DANZA FOLKLORICA MEXICANA



- 1. DANZAS RITUALES Y SAGRADAS.**
- 2. BAILES MESTIZOS.**
- 3. BAELES POPULARES.**

DANZAS RITUALES Y SAGRADAS.



BAILES MESTIZOS



BAILES POPULARES.



LECTURA: BAILES MESTIZOS MEXICANOS.



Surgen después de la llegada de los Españoles a México



Es una fusión (unión) de 2 o más estilos de bailes de diferentes culturas como:
México- España y África.



Fueron evolucionando con características propias en cada estado de México.



Parten desde las danzas indígenas mexicanas pero con influencias españolas.



OBJETIVOS

- Conservar las costumbres y tradiciones de cada estado en México a través de sus diversos bailes.
- Disfrutar el movimiento y ritmo musical con la pareja de baile o de manera individual.



CARACTERÍSTICAS

Entre las características similares de los bailes Mexicanos y Españoles se encuentran:
Zapateados, vestuarios e instrumentos musicales.



EJEMPLOS.

*Jarabe tapatío, Bamba, Flor de piña, Jarabe Nayarita

*Picotas

*Huapangos










*Calabaceados

*Jaranas.



TABLA: BAILES MESTIZOS.

- a) Coloca en la columna **número 3** el inciso que corresponde a la respuesta correcta.
 b) Únicamente tienes que llenar la tabla **número 3**.

1.Pregunta	2.Imagen	3.Escribe la respuesta correcta	4.Opción de respuesta
1.¿Cómo se le nombra a la forma de clasificar a los diferentes estilos de danza?			<p>A) Género musical. B) Género dancístico. C) Cultura.</p>
2. ¿Cómo se divide la danza folklórica mexicana?			<p>A) Danza ritual , Bailes Mestizos y Bailes populares. B) Clásica, Contemporánea y Mexicana. C) Danza ritual, Danza Española y bailes populares.</p>
3. ¿Qué es un Baile Mestizo?			<p>A) Conjunto de movimientos corporales que se interpretan a través de un motivo espiritual. B) Es una fusión de 2 o más estilos de bailes de diferentes culturas como: México- España y África. C) Ninguna de las anteriores.</p>
4.¿Cuál es el objetivo de un Baile Mestizo?			<p>A) Conservar las costumbres y tradiciones de cada estado en México a través de sus diversos bailes y disfrutar el movimiento y ritmo musical con la pareja de baile o de manera individual. B) Unir diferentes movimientos. C) Agradecer, agradecer, pedir o venerar a una divinidad (Dios-Dioses)</p>
5. Selecciona el nombre de una Baile Mestizo			<p>A) Jarabe Tapatio B) Tango C) Danza Azteca.</p>
6.Selecciona el dibujo que represente a un Baile Mestizo.			<p>A </p>
			<p>B </p>
			<p>C </p>

**RÚBRICA DE EVALUACIÓN ACTIVIDAD No 9.
BAILES MESTIZOS**

Actividad 9 : Bailes Mestizos.	Porcentaje en puntos	Total de puntos	Observaciones
1. Responde correctamente a la pregunta No1 ¿Cómo se le nombra a la forma de clasificar a los diferentes estilos de danza?	Valor 1 punto		
2. Responde correctamente a la pregunta No 2 ¿Cómo se divide la danza folklórica mexicana?	Valor 1 punto		
3. Responde correctamente a la pregunta No 3 ¿Qué es un baile mestizo?	Valor 1 punto		
4. Responde correctamente a la pregunta No 4 ¿Cuál es el objetivo de un baile mestizo?	Valor 1 punto		
5. Responde correctamente a la pregunta No 5 Selecciona el nombre de un baile mestizo.	Valor 1 punto		
6. Selecciona la imagen correspondiente a un baile mestizo.	Valor 2 puntos		
7. Portada de datos. El trabajo se entrega con portada de datos generales donde incluye: nombre de la escuela, nombre, apellidos paterno- materno del estudiante, grado, grupo, número y nombre de la actividad.	Valor 1 punto		
8. Entrega de trabajo en la fecha señalada.	Valor 2 puntos		

